

Pugnac

Fiche communale

2 285 habitants
Insee RP 2018



SOCIO - DEMOGRAPHIE

Taux de croissance annuel de la population 2013-2018

Insee RP 2018 **0,37%**
CC du Grand Cubzaguais 1,62%

Dont lié au solde naturel **0,64%**
Dont lié au solde migratoire **-0,27%**

Revenu médian mensuel disponible par UC

Insee Filosofi 2018 **1 723 €**
CC du Grand Cubzaguais 1 793 €

Taux de chômage

Insee RP 2018
9,9% dans la commune
11,5% *CC du Grand Cubzaguais*

Taille moyenne des ménages

Insee RP 2018
2,35 habitants par ménage dans la commune
2,38 *CC du Grand Cubzaguais*

Part des ménages de plus de 60 ans

Insee RP 2018
27% dans la commune
22% *CC du Grand Cubzaguais*

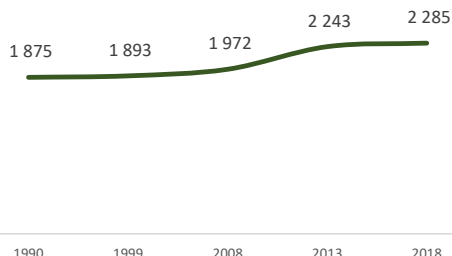
Indice de jeunesse

Insee RP 2018
0,89 dans la commune
1,19 *CC du Grand Cubzaguais*

Evolution de la population

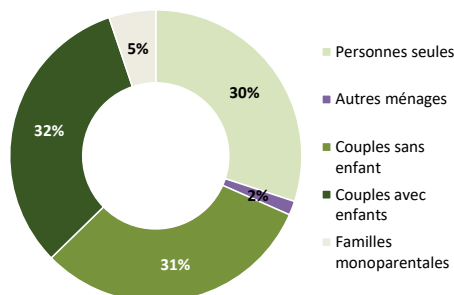
Insee RP 2018

Evolution de la population depuis 1990
Source : INSEE RP 2018



Composition des ménages

Insee RP 2018



Taux de pauvreté

FILOSOFI RP 2018

7% dans la commune
6% *CC du Grand Cubzaguais*

Taux de précarité face au logement

ONPE 2021

12% dans la commune
12% *CC du Grand Cubzaguais*

Synthèse

La population Pugnacaise est s'accroît depuis 1990. Entre 2013 et 2018, la dynamique démographique est toujours légèrement positive et uniquement liée à un solde naturel positif : la commune est déficitaire en matière de flux migratoires. La taille moyenne des ménages locaux est similaire à celle du Grand Cubzaguais mais la population est caractérisée par une prépondérance des séniors : les 60 ans et plus représentent 27 % des ménages locaux. Au regard du revenu médian des ménages locaux, le profil économique des ménages est moins aisé que celui des ménages du Grand Cubzaguais.

Pugnac

Fiche communale

1 066 logements

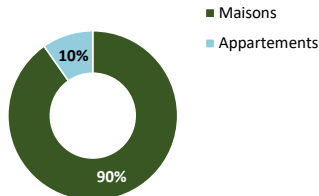
Insee RP 2018



PARC DE LOGEMENTS ET DYNAMIQUES DE MARCHÉ

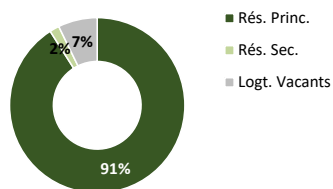
Forme des logements

Insee RP 2018



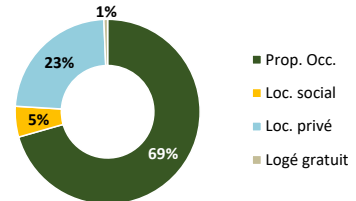
Utilisation des logements

Insee RP 2018



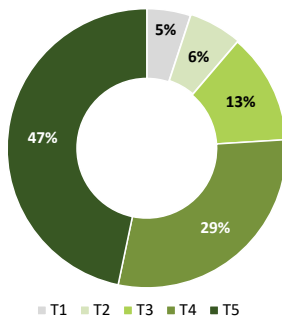
Statut d'occupation

Insee RP 2018



Typologie des logements

Insee RP 2018



RP construites avant 1971

Insee RP 2018

35% dans la commune
33% CC du Grand Cubzaguais

Nb de logements sociaux

9 RPLS 2020
1% Taux de logements sociaux

Demandes locatives sociales

SNE 2020

13 demandes exprimées
5 attributions
8,6 demandes / attributions
CC du Grand Cubzaguais

Indice de construction

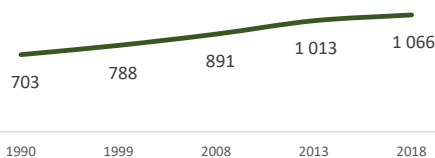
SITADEL - logements commencés 2017-2021

5,0 logts par an / 1000 hts
5,1 CC du Grand Cubzaguais

Evolution du parc de logements

Insee RP 2018

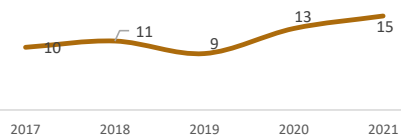
Evolution du nombre de logements depuis 1990
Source : INSEE RP 2018



Logements livrés

SITADEL - logements livrés

Evolution du nombre de logements livrés
Source : traitements à partir de Sit@del



Synthèse

Avec plus de trois quarts de logements T4-T5, le parc de Pugnac est majoritairement constitué de grandes maisons individuelles. La propriété occupante constitue le statut d'occupation dominant mais une offre locative privée est également disponible localement, elle représente deux logements sur dix. Les caractéristiques du parc de logement sont similaires à celles du Grand Cubzaguais en matière d'ancienneté de construction et de vacance.